




**SEDiP**

## **Bedienungsanleitung zur BEPKI Einschätzung**



**BEp-KI**

Das Befindlichkeitsorientierte Entwicklungsprofil für normal begabte Kinder und Menschen mit Intelligenzminderung

Klicken Sie auf „Shop“ – „BEP-KI Programm“ – „BEP-KI Link“.

Es erscheint das BEP-KI Startfenster.

Dies ist das Startfenster, in dem Sie aufgefordert werden, Ihre Rechnungsdaten anzugeben.

## Rechnungsdaten

### Persönliche Daten

Vorname \*                      Nachname \*

---

E-Mail \*

---

### Rechnungsadresse

Organisation

---

Straße \*

---

PLZ \*                              Stadt \*

---

DATEN ABSCHICKEN

---

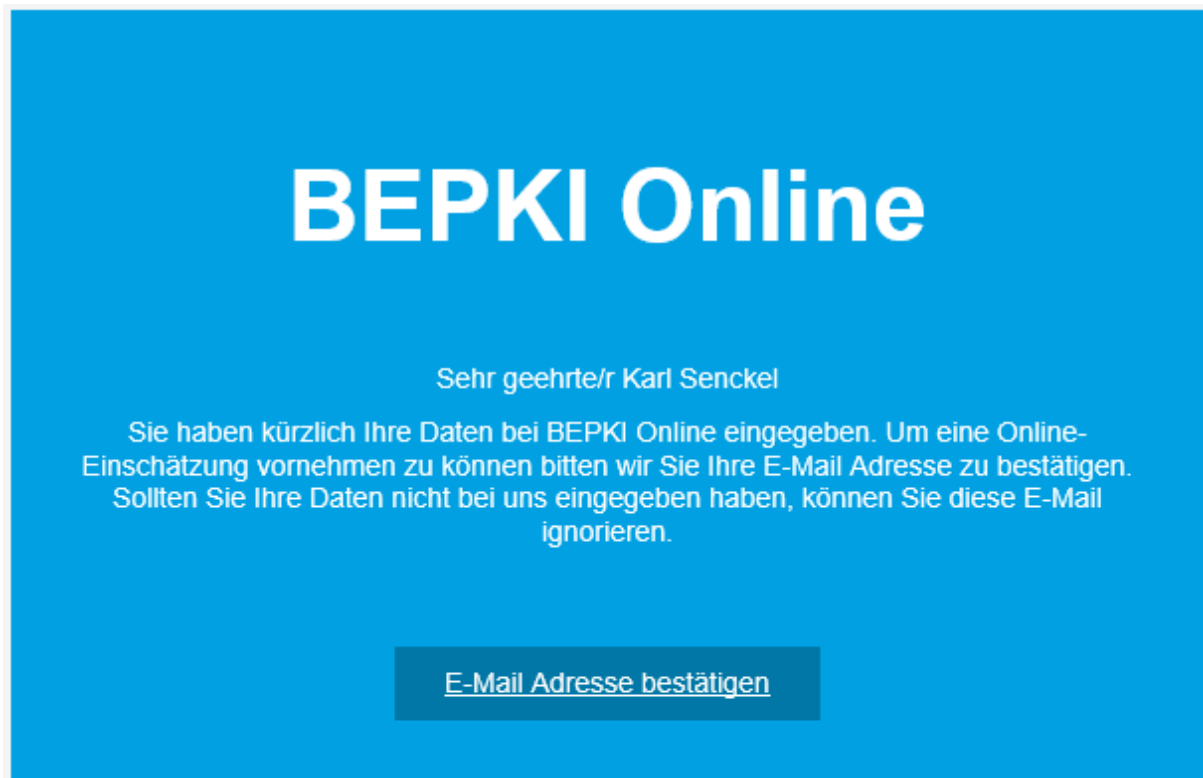
Jetzt müssen Sie Ihren Namen, Ihre E-Mail-Adresse und Ihre Adresse eingeben und absenden. Das System registriert diese Daten und die IP-Nummer Ihres Computers und sendet eine Bestätigungsmail an die angegebene E-Mail-Adresse.

Es folgt die Meldung:

Daten erfolgreich abgeschickt.

Ihre Daten wurden erfolgreich verschickt. Sie erhalten in Kürze eine E-Mail mit einem Bestätigungslink. Bitte öffnen Sie diesen Link um fortzufahren.

Dieses ist der Bestätigungslink:



Es folgt das Startfenster zur Auswahl der Einschätzung.

**BEPKI**

**Grundskala**  
erfassen Sie eine neue Einschätzung zur Grundskala.

**NEUE EINSCHÄTZUNG**

**Ergänzungsskala**  
erfassen Sie eine neue Einschätzung zur Ergänzungsskala.

**NEUE EINSCHÄTZUNG**

**Grund- und Ergänzungsskala**  
erfassen Sie eine neue Einschätzung zur Grund- und Ergänzungsskala.

**NEUE EINSCHÄTZUNG**

**Grund- und Erweiterungsskala**  
erfassen Sie eine neue Einschätzung zur Grund- und Erweiterungsskala.

**NEUE EINSCHÄTZUNG**

**Grund- und Erweiterungs- und Ergänzungsskala**  
erfassen Sie eine neue Einschätzung zur Grund- und Erweiterungs- und Ergänzungsskala.

**NEUE EINSCHÄTZUNG**

Hier können Sie folgende Optionen wählen:

- nur die Grundskala (12,00 €)
- nur Ergänzungsskala (12,00 €)
- Grund- und Ergänzungsskala (15,00 €)
- Grund- und Erweiterungsskala (18,00 €)
- Grund-, Erweiterungs- und Ergänzungsskala (20,00 €)

Diese Auswahl kann nicht mehr rückgängig gemacht oder geändert werden! Mit der Auswahl von einer, zwei oder allen drei Skalen akzeptieren Sie die hier aufgeführten Bedingungen für die Nutzung des Angebots. Es folgt ein Bild: „Abbrechen“ „Jetzt kaufen“. Wenn Sie auf „jetzt kaufen“ klicken, lösen unmittelbar und unwiderruflich eine Rechnung aus, die Sie mit einer separaten, direkt nachfolgenden E-Mail erhalten.

**BEPKI**

Grundskala  
erfassen Sie eine neue Einschätzung zur Grundskala.

**NEUE EINSCHÄTZUNG**

Ergänzungsskala  
erfassen Sie eine neue Einschätzung zur Ergänzungsskala.

**NEUE EINSCHÄTZUNG**

Grund- und Ergänzungsskala  
erfassen Sie eine neue Einschätzung zur Grund- und Ergänzungsskala.

**NEUE EINSCHÄTZUNG**

Grund- und Erweiterungsskala  
erfassen Sie eine neue Einschätzung zur Grund- und Erweiterungsskala.

**NEUE EINSCHÄTZUNG**

**Kauf abschließen und neue Einschätzung starten?**

Erhebung: Grund- und Erweiterungsskala 18,00 €

Grundskala (BEP-KI-k)  
Schaubild und 5 Dimensionen (EM, So, DE, SpP, SpV) zur Auswahl.

Erweiterungsskala (BEP-KI-e)  
Schaubild und 8 Dimensionen (W, RZÖ, LP-EH, LP-K, GM, HM, Sp, BA) zur Auswahl.

Optionen

Entwicklungsaufgaben + 0,00 €  
Schaubild zu den Entwicklungsaufgaben der Grundskala.

---

**Gesamtpreis 18,00 €**

Gemäß Kleinunternehmerregelung nach § 19 UStG enthält die Rechnung keine Umsatzsteuer.

Mit dem Klick auf **JETZT KAUFEN** startet die Einschätzung und Sie erhalten die Rechnung per E-Mail.

**HINWEIS: Durch Ihre Auswahl können Sie NUR die ausgewählten Skalen einschätzen! Die Einschätzung kann nicht unterbrochen oder beendet und erneut gestartet werden.**  
(Schließen Sie das Browserfenster während der Erhebung nicht.)

[ABBRECHEN](#) [JETZT KAUFEN](#)

Nach der Entscheidung „jetzt kaufen“ öffnet sich das Fenster für die Stammdaten.

## Stammdaten

### Klient/in

Geburtsdatum \*

Vorname \*  Nachname \*  📅 01.01.1990

### Einschätzer/in

Vorname \*  Nachname \*

**WEITER ZUM NÄCHSTEN SCHRITT**

Nach der Eingabe der Stammdaten folgt die Frage nach dem Erfassungsmodus (qualitativ/quantitativ). Diese Frage bezieht sich auf die Einschätzung der Grundskala bzw. der Erweiterungsskala.

## Quantitativer oder qualitativer Fragebogen?

- Qualitativer Fragebogen/Auswertung
- Quantitativer Fragebogen/Auswertung

WEITER ZUM NÄCHSTEN SCHRITT

WEITER ZUR ERHEBUNG DER ERGÄNZUNGSSKALA

Als nächstes können Sie die Dimensionen, die Sie einschätzen wollen, auswählen, indem Sie einzelne Dimensionen wegeklicken.

Auch diese Auswahl können Sie nach Beginn der Einschätzung nicht mehr revidieren.

BEPKI

**Dimensionen**

Wählen Sie die zu erfassenden Dimensionen aus:

- Emotionale Entwicklung
- Soziale Entwicklung
- Denkentwicklung
- expr. Sprachentwicklung
- rezep. Sprachentwicklung
- Wahrnehmung
- Raum, Zeit und Öffentlichkeit
- Lebenspraxis - Ernährung und Haushalt
- Lebenspraxis - Körperpflege und Kleidung
- Grobmotorik
- Handmotorik
- Spiel
- Bildhafter Ausdruck

**HINWEIS:** Sie können Ihre Auswahl später nicht mehr korrigieren!

EINSCHÄTZUNG STARTEN

Anschließend wird das Fenster für das erste Item über den Button „Einschätzung starten“ geöffnet

Mit „Einschätzung starten“ beginnt Ihre eigentliche Einschätzung. Sie treffen Ihre Einschätzung für dieses Item und klicken auf „nächstes Item“, um zum nächsten Item zu gelangen. Dieser Vorgang wiederholt sich, bis Sie alle Items der ausgewählten Dimensionen eingeschätzt haben. Die Dimensionen enthalten ein Abbruchkriterium, d. h. wenn Sie 10x, d.h. hintereinander „stimmt nie“ eingegeben haben, wechselt das Programm automatisch zur nächsten Dimension. Der Vorgang ist bei beiden Einschätzungsarten, dem qualitativen und

dem quantitativen Fragebogen, identisch. Hier finden Sie die Darstellung für die qualitative Erhebung.

**BEPKI**

aa bb (geboren am 1.1.1990)  
eingeschätzt von Barbara Senckel

**DE-1**  
führt willkürlich einfache eingliedrige Handlungen durch, die ein sinnliches "Erlebnis" vermitteln (z.B. nuckelt am Daumen, schlägt mit der Hand / dem Fuß gegen einen Gegenstand)  
Kommentar: primäre Kreisreaktion, Sinn der Handlung liegt in der Selbstwahrnehmung / im Tun

1 - stimmt meistens  
 2a - Stimmt manchmal - In guten Situationen/bei guter emotionaler Verfassung  
 2b - Stimmt manchmal - In neutralen Situationen/bei neutraler emotionaler Verfassung  
 2c - Stimmt manchmal - In schlechten Situationen/bei schlechter emotionaler Verfassung  
 3 - Stimmt nie - Das Merkmal trifft so nie auf/ist nie zu beobachten

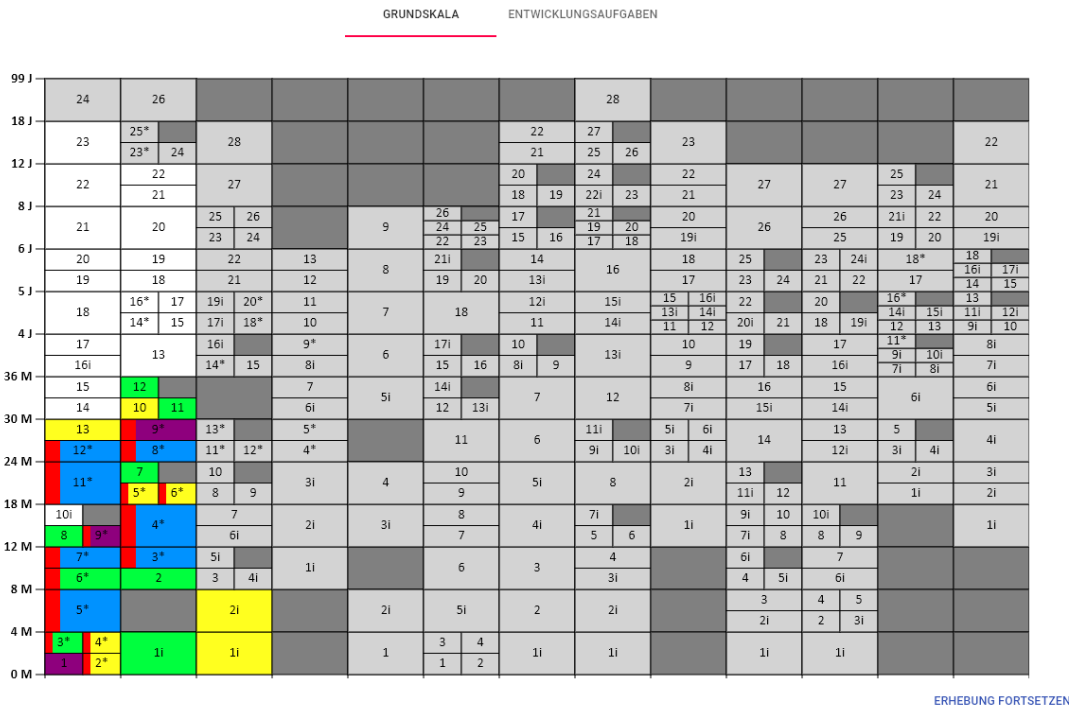
[VORHERIGES ITEM](#) [NÄCHSTES ITEM](#) [ZWISCHENERGEBNIS ANZEIGEN](#) [EINSCHÄTZUNG ABSCHLIESSEN](#)

[WEITER ZUR ERHEBUNG DER ERGÄNZUNGSSKALA](#)

Es besteht die Möglichkeit, getroffene Einschätzungen zu ändern indem Sie den Button „[Vorheriges Item](#)“ anklicken. Diese Möglichkeit ist auf die 5 vorhergehend eingeschätzten Items begrenzt. Mit der Einschätzung des 6. Items ist die Änderung des ersten dieser 5 Items nicht mehr möglich usw. Diese Items sind endgültig fixiert.

Es besteht jederzeit die Möglichkeit, den Stand der Einschätzung als vorläufiges Schaubild sichtbar zu machen, indem Sie auf den Button „[Zwischenergebnis anzeigen](#)“ klicken.

Zwischenergebnis



ERHEBUNG FORTSETZEN

Beim Zwischenergebnis können Sie wählen zwischen dem Bild „Grundskala“, das Ihnen den aktuell erreichten Entwicklungsstand anzeigt und dem Bild „Entwicklungsaufgaben“, das Ihnen den Stand der Bewältigung der Entwicklungsaufgaben anzeigt.

aa bb (geboren am 1.1.1990)  
eingeschätzt von Barbara Senckel

**DE-1**  
führt willkürlich einfache eingliedrige Handl  
Kommentar: primäre Kreisreaktion, Sinn der Handl

1 - stimmt meistens

2a - Stimmt manchmal - In guten Situat

2b - Stimmt manchmal - In neutralen Sit

2c - Stimmt manchmal - In schlechten S

3 - Stimmt nie - Das Merkmal trifft so nie

VORHERIGES ITEM    NÄCHSTES ITEM

WEITER ZUR ERHEBUNG DER ERGÄNZUNGSKA

Zwischenergebnis

GRUNDSKALA    ENTWICKLUNGSAUFGABEN

99 J	Selbstverantwortete Lebensführung	
18 J	Identitätssuche	Formal-logisches Denken: Gebrauch der abstrakten Denkformen
12 J	Eigenständige Gruppenfähigkeit und Leistungsbereitschaft	Konkret-logisches Denken: Gebrauch der rationalen Denkformen
6 J	Erwerb der Gruppenfähigkeit	Anschauungsgebundenes Denken: Übergang von den primären zu den rationalen Denkformen
4 J	Grundlagen der emotionalen Konstanz und des konstruktiven Sozialverhaltens	Symbolisches Denken: Gebrauch der primären Denkformen
30 M	Symbiose-Autonomie-Konflikt	
24 M		Beginn des vorstellungsgeleiteten Denkens
18 M	Grundlagen des Selbstwertgefühls	Sinnlich - motorische Grundlagen des Denkens
12 M	Urvertrauen	
0 M	Sozio-emotionale Entwicklung	Kognitive Entwicklung

Auseinandersetzung mit der Entwicklungsaufgabe:  
 gelb - hinreichend bewältigt  
 rot: aktuell

ERHEBUNG FORTSETZEN

dem Fuß gegen einen Gegenstand)

Diese Zwischenstände dienen nur der aktuellen Information und werden nicht gespeichert und können auch nicht ausgedruckt werden.

Sie kehren zu der Einschätzung über den Button „Erhebung fortsetzen“ zurück. Es erscheint das letzte eingeschätzte Item. Sie fahren über „Nächstes Item“ fort bis zum letzten Item (s. nächster Screenshot) oder bis Sie abbrechen wollen.

**BEPKI**

aa bb (geboren am 1.1.1999)  
eingeschätzt von cc dd

**BA-18**  
wählt klare Blattaufteilung: Himmel oben, Gras unten  
Kommentar:

1 - stimmt meistens

2a - Stimmt manchmal - In guten Situationen/bei guter emotionaler Verfassung

2b - Stimmt manchmal - In neutralen Situationen/bei neutraler emotionaler Verfassung

2c - Stimmt manchmal - In schlechten Situationen/bei schlechter emotionaler Verfassung

3 - Stimmt nie - Das Merkmal trifft so nie auf/ist nie zu beobachten

[VORHERIGES ITEM](#) [NÄCHSTES ITEM](#) [ZWISCHENERGEBNIS ANZEIGEN](#) [EINSCHÄTZUNG ABSCHLIESSEN](#)

[WEITER ZUR ERHEBUNG DER ERGÄNZUNGSSKALA](#)

Wenn Sie die Einschätzung abbrechen möchten oder sie beendet haben, klicken Sie auf „Einschätzung abschließen“. Dann erscheint folgendes Fenster:



**BEPKI**

99 J	Selbstverantwortete Lebensführung	
18 J	Identitätssuche	Formal-logisches Denken: Gebrauch der abstrakten Denkformen
12 J	Eigenständige Gruppenfähigkeit und Leistungsbereitschaft	Konkret-logisches Denken: Gebrauch der rationalen Denkformen
6 J	Erwerb der Gruppenfähigkeit	Anschauungsgebundenes Denken: Übergang von den primären zu den rationalen Denkformen
4 J	Grundlagen der emotionalen Konstanz und des konstruktiven Sozialverhaltens	Symbolisches Denken: Gebrauch der primären Denkformen
30 M		
24 M	Symbiose-Autonomie-Konflikt	Beginn des vorstellungsgeleiteten Denkens
18 M	Grundlagen des Selbstwertgefühls	Sinnlich - motorische Grundlagen des Denkens
12 M	Unvertrauen	
0 M	Sozio-emotionale Entwicklung	Kognitive Entwicklung

Auseinandersetzung mit der Entwicklungsaufgabe:  
 gelb - hinreichend bewältigt  
 rot: aktuell  
 grün: beginnt  
 weiß: nicht erreicht

[ERGEBNIS HERUNTERLADEN](#)

[WEITER ZUR ERHEBUNG DER ERGÄNZUNGSSKALA](#)

Wenn Sie hier auf „[Ergebnis herunterladen](#)“ klicken, schließen Sie die Einschätzung endgültig ab. Sie können keine weiteren Items einschätzen, weder in der Grund- bzw. Erweiterungsskala noch in der Ergänzungsskala (auch wenn Sie vorher beide bzw. alle drei Skalen ausgewählt hatten und Sie beide bzw. alle drei Einschätzungen bezahlen müssen). **D.h., wenn Sie die Ergänzungsskala erheben möchten, müssen Sie „[Weiter zur Erhebung der Ergänzungsskala](#)“ anklicken.**

Mit dem Klick auf „[Weiter zur Erhebung der Ergänzungsskala](#)“ starten Sie diese Einschätzung. Es erscheint folgendes Fenster:

## Quantitativer oder qualitativer Fragebogen?

- Qualitativer Fragebogen/Auswertung
- Quantitativer Fragebogen/Auswertung

WEITER ZUM NÄCHSTEN SCHRITT

WEITER ZUM GESAMTERGEBNIS

Hier müssen Sie zwischen „Qualitativ“ und „Quantitativ“ wählen und mit dem nächsten Schritt fortfahren. Es erscheinen die Items der Skala SeB.

Wenn ein Verhalten zutrifft, müssen Sie alle drei Optionen der Items ausfüllen, bevor das nächste Item aktiviert wird. Wenn Sie „stimmt nie“ auswählen, werden Sie automatisch zum nächsten Item geleitet. Achtung: Die SeB-Skala enthält kein Abbruchkriterium. Sie müssen alle Items bearbeiten.

BEPKI

aa bb (geboren am 1.1.1990)  
eingeschätzt von Barbara Senckel

---

**SeB-1**  
wirkt wie erstarrt oder „nicht da“ (z.B. "leerer" Blick) emotional reglos  
Kommentar: Zeichen für Desintegration, Traumafolgestörung, Autismus, Bindungsstörung, sozio-emotionale Deprivation

---

Häufigkeit, mit der das Verhalten auftritt:

1 - stimmt häufig/oft

2 - stimmt manchmal/selten

3 - Stimmt nie - Das Merkmal trifft so nie auf/ist nie zu beobachten

Situation, in der das Verhalten auftritt:

b - in durchschnittlichen Situationen / bei durchschnittlicher emotionaler Verfassung

c - Stimmt nur in schwierigen Situationen / bei schlechter emotionaler Verfassung

Intensität, mit der das Verhalten auftritt:

+ - hoch

- - niedrig

VORHERIGES ITEM
NÄCHSTES ITEM
ZWISCHENERGEBNIS ANZEIGEN
EINSCHÄTZUNG ABSCHLIESSEN

WEITER ZUM GESAMTERGEBNIS

Sie können sich Zwischenergebnisse anzeigen lassen, müssen die Skala aber bis zum letzten Item bearbeiten, da diese Skala kein Abbruchkriterium enthält.

Nach dem letzten Item müssen Sie den Button „Einschätzung abschließen“ anklicken.

Die Abbildung unten zeigt das Schaubild, wenn Sie „Qualitativer Fragebogen“ gewählt haben.

BEPKI

4 - 5 Jahre	28		29		30	
3 - 4 Jahre	25		26		27	
24 - 36 Monate	22		23		24	
	19		20		21	
12 - 24 Monate	16		17		18	
6 - 12 Monate	15					
	12		13		14	
1 - 6 Monate	9		10		11	
	6		7		8	
0 - 1 Monate	3		4		5	
	1		2			
	h	i	h	i	h	i

Legende:  
 h = Häufigkeit; meistens/oft = zwei Kästchen; manchmal/selten = ein Kästchen  
 i = Intensität; + = hoch = zwei Kästchen; - = niedrig = ein Kästchen  
 gelb = durchschnittliche Situation / emotionale Verfassung (bei qualitativer Erhebung)  
 blau = schwierige Situation / schlechte emotionale Verfassung (bei qualitativer Erhebung)  
 orange = Situation / Verfassung nicht erfasst (bei quantitativer Erhebung)  
 weiß = nie/nicht beobachtet  
 grau unterliegt = Leerstelle

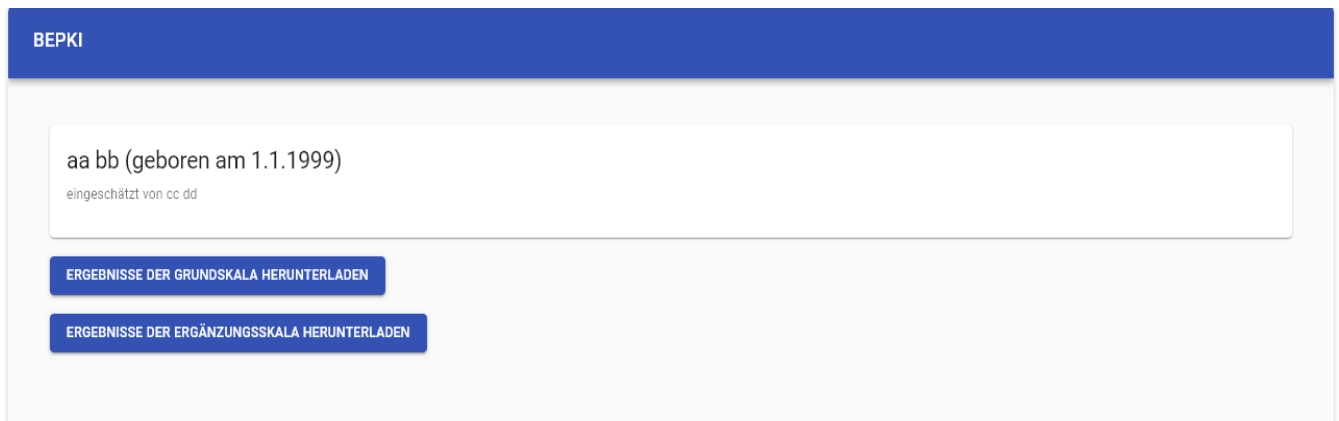
ERGEBNIS HERUNTERLADEN

WEITER ZUM GESAMTERGEBNIS

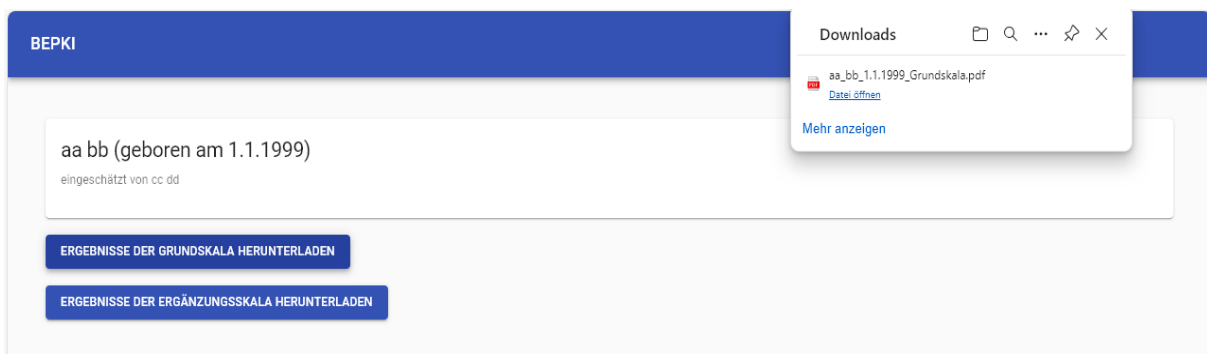
**ACHTUNG:**

Ein Klick auf „Ergebnis herunterladen“ führt dazu, dass Sie nur die zuletzt erhobene Skala als PDF dokumentieren. Die zuvor erhobene Skala geht verloren. Haben Sie beide Skalen eingeschätzt, müssen Sie „Weiter zum Gesamtergebnis“ anklicken.

Sie können nun beide Einschätzungen nacheinander herunterladen. Es entstehen 2 getrennte Dateien für die Grund- bzw. Erweiterungsskala und die SeB-Skala.



Klicken Sie die Skala an, die Sie zuerst herunterladen wollen, folgen Sie den Anweisungen Ihres Computers.



Nach dem Herunterladen der ersten Datei kehren Sie durch das Ausschalten des Reiters dieser Datei zu dem obigen Auswahlfenster zurück und laden die zweite Datei herunter.

Mit dem Herunterladen der beiden PDF-Dateien ist die Einschätzung abgeschlossen. Sie haben nun auf Ihrem Computer (ggf. als zwei getrennte Dateien „Grundskala“ und „Ergänzungsskala“) gespeichert:

1. Die Liste aller Items mit Ihren Einschätzungen sowie Ihrem Namen, dem Namen und Geburtsdatum Ihres Klienten und dem Einschätzungsdatum.
2. Die ausgefüllten Schaubilder mit Ihrem Namen, dem Namen und Geburtsdatum Ihres Klienten und dem Einschätzungsdatum.

Mit der Speicherung dieser Datei(en) werden alle Daten der Einschätzung auf dem Server von SEDiP gelöscht. Es existieren hier dann nur noch die Rechnungsdaten, die aus gesetzlichen Gründen aufbewahrt werden müssen.

Die Rechnung zu Ihrer Einschätzung erhalten Sie mit einer separaten Mail unmittelbar nach Ihrer Einschätzung. Die Rechnung ist innerhalb von 14 Tagen nach der Einschätzung zu bezahlen.

Abschließend erscheint ein Bestellformular, in dem Sie unsere laufenden Kundeninformationen und den Rundbrief - bestellen können. So bleiben Sie mit uns in Kontakt, wenn Sie dies wünschen.

Anschließend erscheint das Fenster, über das Sie dieses Programm endgültig verlassen.

### **Wir wollen Ihnen nun einige zusätzliche Informationen geben.**

Um in der Anwendung dieses Programms sicher zu werden und auch Fragen zur Interpretation zu beantworten, bieten wir Ihnen unsere entsprechenden Seminare an. Sie finden sie auf dieser Internetseite in der Rubrik „Termine“. Diese Seminare werden sowohl als Präsenzseminare als auch als Online-Seminare angeboten.

Tagesseminar zur Einführung in die Erhebung und strukturelle Interpretation (8 UE): **„Hol mich da ab, wo ich stehe...“ - Diagnostik mit dem entwicklungsfreundlichen Blick**

Kurzseminar (90 Minuten): **„Erkennst du, wo ich stehe“** Kurze online-Einführung in das Befindlichkeitsorientierte Entwicklungsprofil für normal begabte Kinder und Menschen mit Intelligenzminderung

Tagesseminar zur Vertiefung und inhaltlichen Interpretation (8 UE): **„Schau genau hin!“ – Diagnostik und Verstehen mit dem entwicklungsfreundlichen Blick**

Halbtagesseminar (4 UE) zur differenzierten Interpretation von Schaubildern (auch der Teilnehmenden): **„Was sagt mir dieses Schaubild?“**

Individuelle Angebote auf Anfrage möglich.

Wenn Sie die Arbeit der SEDiP Stiftung interessiert und Sie laufend Kontakt halten wollen, werden Sie Mitglied in unserem Freundeskreis! Informationen hierzu und das Anmeldeformular finden Sie in dieser Internetseite in der Rubrik **„SEDiP Freundeskreis“**.